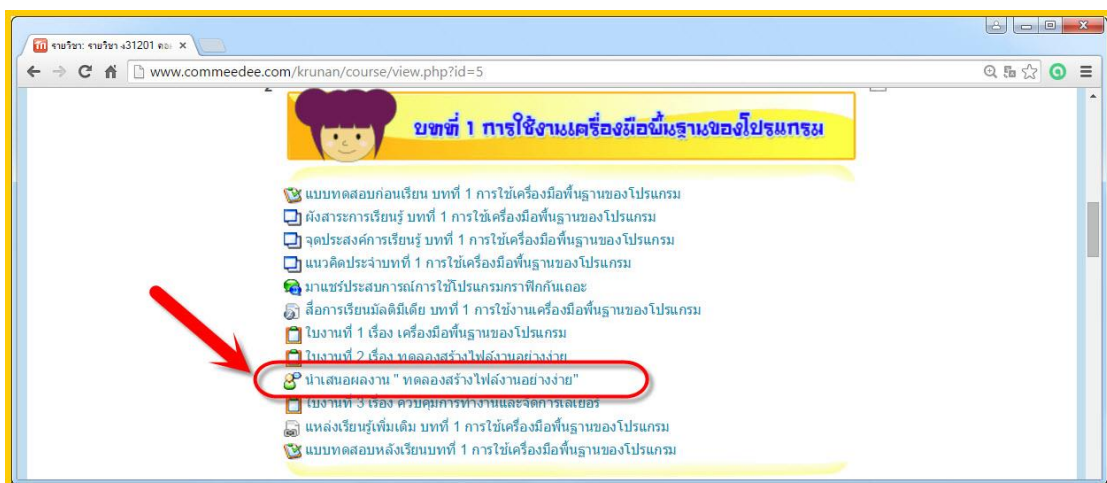


การนำเสนอผลงาน

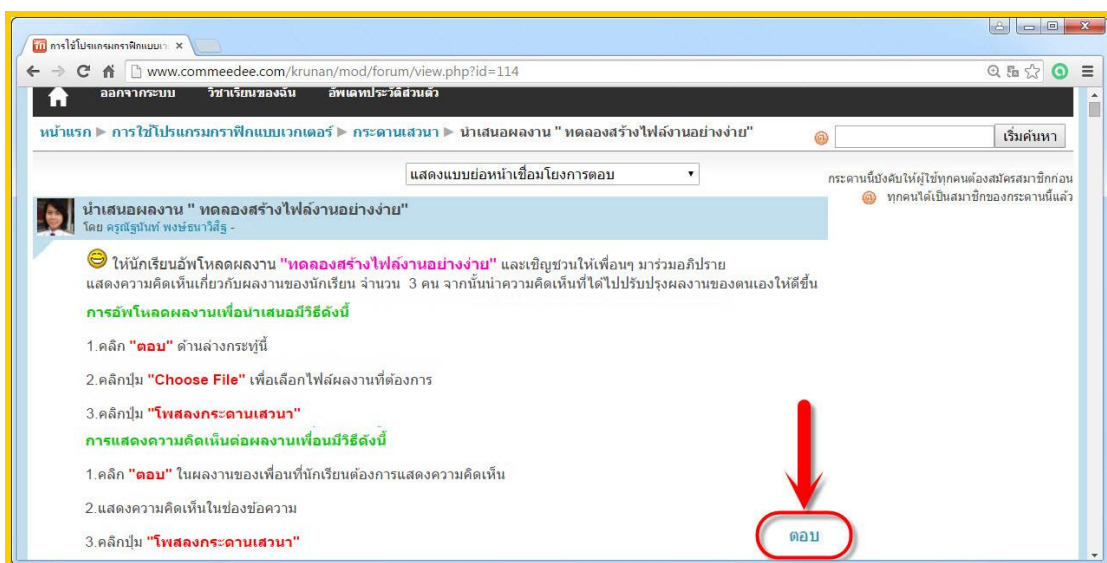
ขั้นตอนการนำเสนอผลงานมีดังนี้

1. คลิกเมนู **นำเสนอผลงาน** ที่ต้องการ ตัวอย่างเช่น คลิกเลือกเมนู **นำเสนอผลงาน “ทดลองสร้างไฟล์งานอย่างง่าย”** ดังภาพ



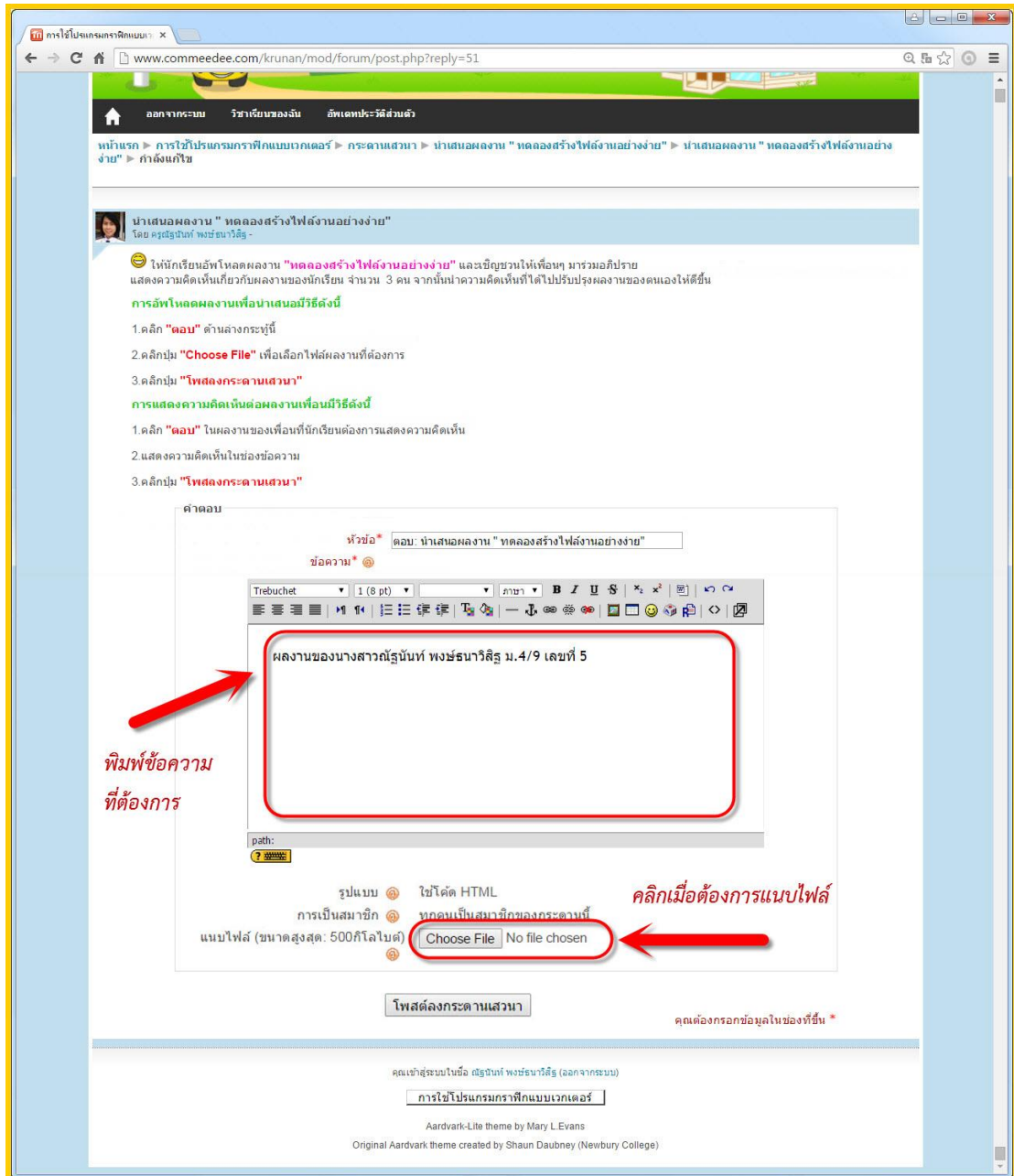
ภาพที่ 1 ตัวอย่างการคลิกเลือกเมนูนำเสนอผลงาน

2. จะปรากฏกระดานเสวนาสำหรับนำเสนอผลงานในหัวข้อที่เลือก ให้คลิกที่ **ตอบ**



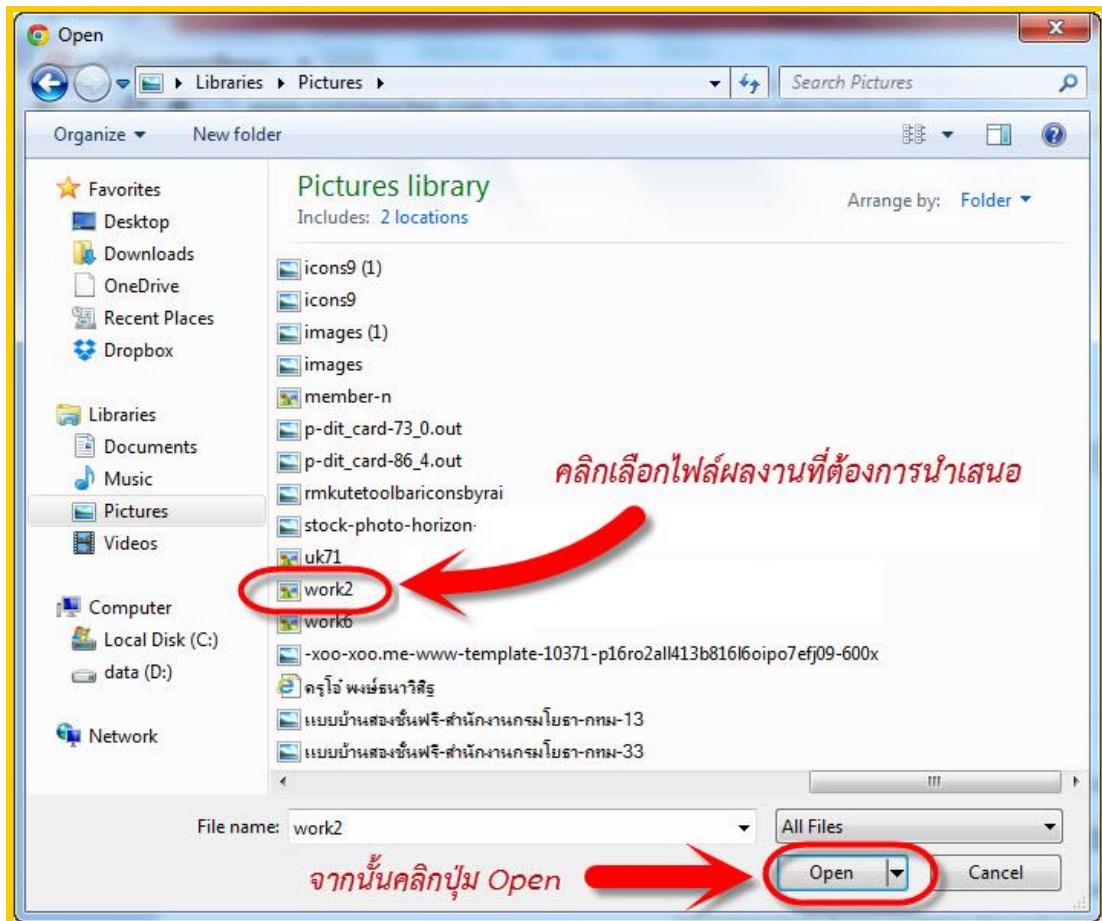
ภาพที่ 2 กระดานเสวนาสำหรับนำเสนอผลงาน

3. พิมพ์ข้อความแสดงความคิดเห็นในช่องคำตอบและแนบไฟล์ผลงานที่ต้องการนำเสนอ
โดยคลิกปุ่ม **Choose file** ดังภาพ



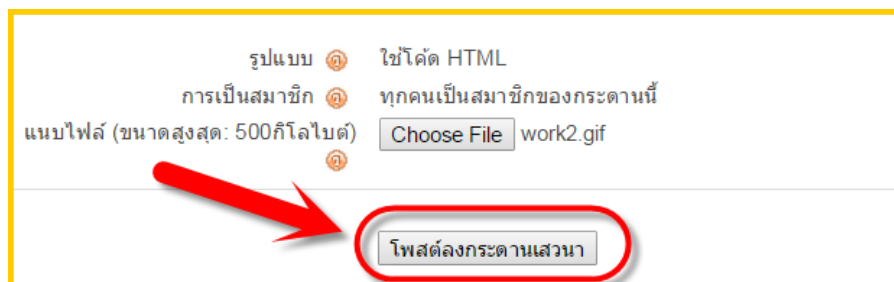
ภาพที่ 3 ขั้นตอนการนำเสนอผลงาน

4. เมื่อคลิกปุ่ม Choose File จะปรากฏหน้าต่าง Open ให้เลือกไฟล์ผลงานที่ต้องการนำเสนอ จากนั้น คลิกปุ่ม **Open** ดังภาพ



ภาพที่ 4 การเลือกไฟล์ที่ต้องการนำเสนอ

5. คลิกปุ่ม **โพสต์ลงกระดานเสวนา** ดังภาพ



ภาพที่ 5 ปุ่มโพสต์ลงกระดานเสวนา

6. ความคิดเห็นหรือผลงานที่นำเสนอจะปรากฏบนกระดานเสวนา ดังภาพ



ภาพที่ 6 ความคิดเห็นหรือผลงานที่นำเสนอบนกระดานเสวนา