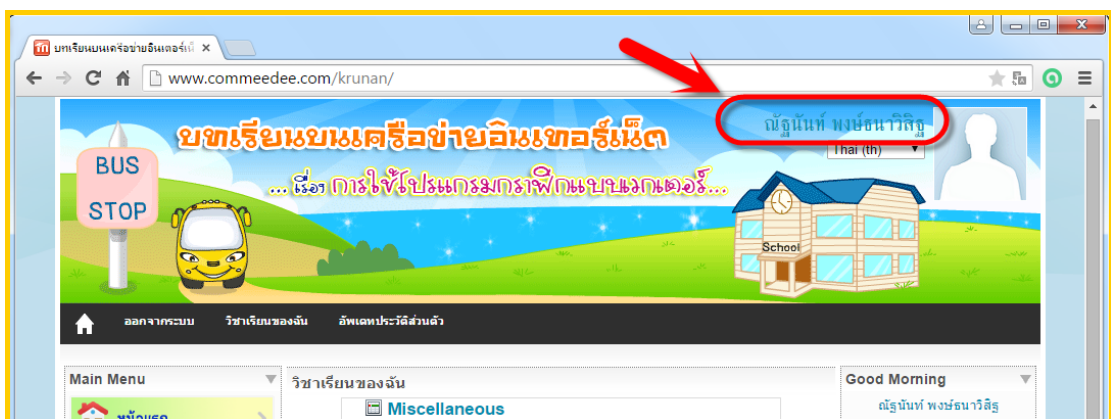


## การแก้ไขข้อมูลส่วนตัว

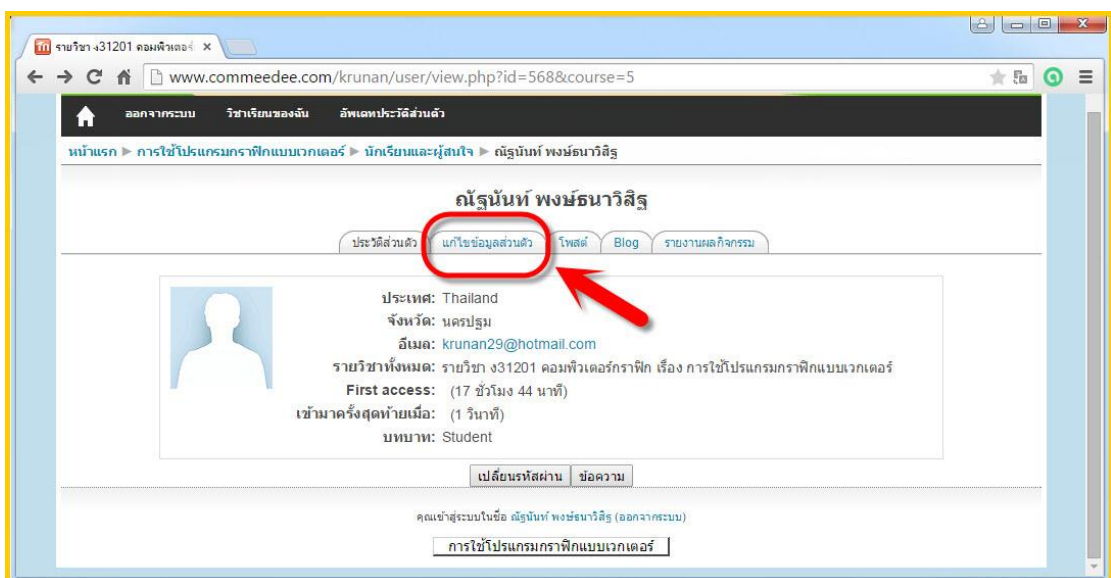
### การแก้ไขข้อมูลส่วนตัว

1. เมื่อเข้าสู่ระบบเรียบร้อยแล้ว จะปรากฏชื่อผู้เรียนบริเวณมุมบนขวามือของบทรายนบนเครือข่ายอินเทอร์เน็ต ให้คลิกที่ชื่อของผู้เรียนที่ปรากฏ ดังภาพ



ภาพที่ 1 ชื่อผู้เรียนบริเวณมุมบนขวามือของบทรายนบนเครือข่ายอินเทอร์เน็ต

2. จะปรากฏหน้าต่าง ดังภาพ ให้คลิกเมนู **แก้ไขข้อมูลส่วนตัว**



ภาพที่ 2 การคลิกเมนู แก้ไขข้อมูลส่วนตัว

3. แก้ไขข้อมูลส่วนตัวที่ต้องการ กรณีต้องการแสดงข้อมูลทั้งหมดให้คลิกปุ่ม **แสดงตัวเลือกขั้นสูง** เมื่อกรอกข้อมูลเรียบร้อยแล้วคลิกปุ่ม **อัปเดตประวัติส่วนตัว** ดังภาพ

หน้าแรก > การใช้โปรแกรมกราฟิกแบบเวกเตอร์ > นักเรียนและผู้สนใจ > ทรายนท์ พงษ์ธนาวีสิริ > แก้ไขข้อมูลส่วนตัว

ทรายนท์ พงษ์ธนาวีสิริ

ประวัติส่วนตัว แก้ไขข้อมูลส่วนตัว โฟสต์ Blog รายงานผลกิจกรรม

ทั่วไป

ชื่อ\* ทรายนท์  
นามสกุล\* พงษ์ธนาวีสิริ  
อีเมล\* krunan29@hotmail.com  
แสดงอีเมล สมาชิกในวิชาที่เรียนเท่านั้นที่จะเห็นอีเมล  
อีเมลที่ใช้การได้ อีเมลนี้ใช้งานไม่ได้  
จังหวัด\* นครปฐม  
เลือกประเทศ\* Thailand  
โซนเวลา เวลาของเซิร์ฟเวอร์  
ภาษาที่ต้องการ Thai (th)  
รายละเอียด

\* แสดงตัวเลือกขั้นสูง

Trebuchet 1 (8 pt) ภาษา B I U S \* x² ๒ ๓ ๔ ๕ ๖ ๗ ๘ ๙ ๐

Path:

รูปภาพของ

รูปปัจจุบัน ไม่มี   
ลบ   
ภาพใหม่ (ขนาดสูงสุด: 64เมกะไบต์)  No file chosen  
คำบรรยายภาพ

คลิกเพื่อแทรกรูปภาพประจำตัวผู้ใช้

ความสนใจ

รายการของความสนใจ

เมื่อแก้ไขข้อมูลเรียบร้อยแล้วคลิกปุ่มนี้

ไม่บังคับ

\* แสดงตัวเลือกขั้นสูง

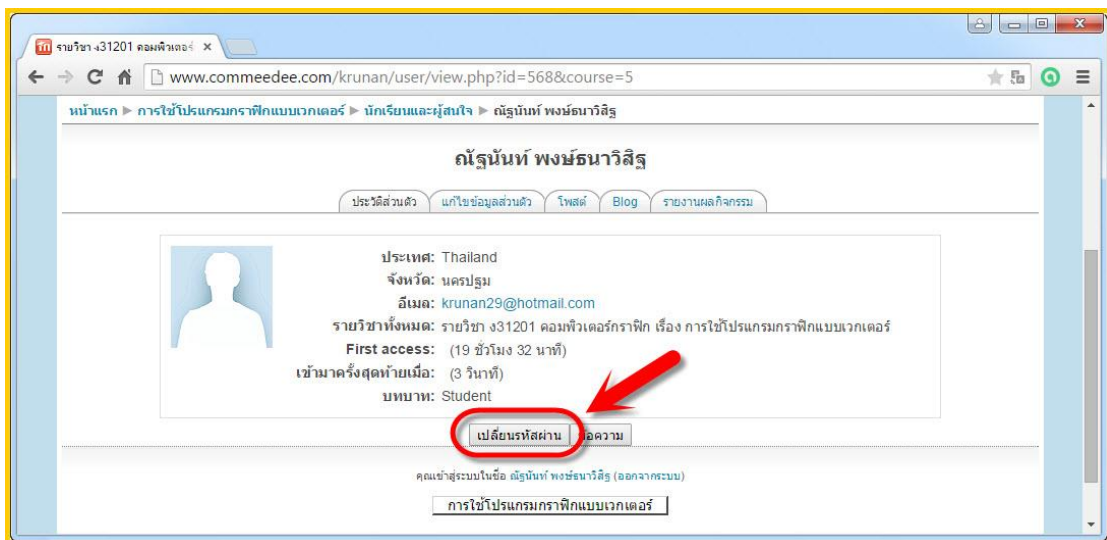
คุณต้องกรอกข้อมูลในช่องที่ขึ้น \*

คุณเข้าสู่ระบบในชื่อ ทรายนท์ พงษ์ธนาวีสิริ (ออกจากระบบ)

ภาพที่ 3 หน้าต่างแก้ไขข้อมูลส่วนตัว

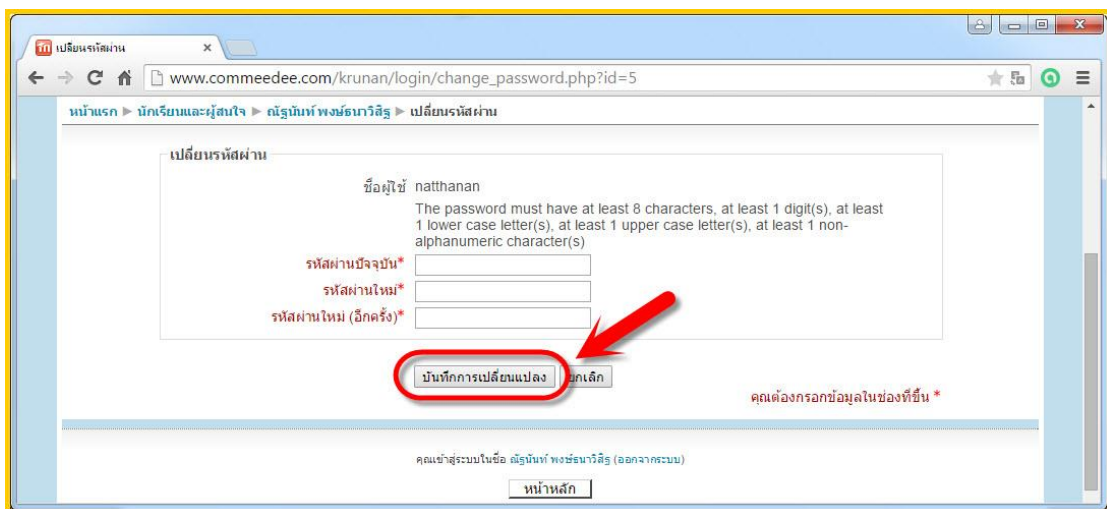
## การเปลี่ยนรหัสผ่าน

1. เมื่อเข้าสู่ระบบเรียบร้อยแล้ว จะปรากฏชื่อผู้เรียนบริเวณมุมบนขวามือของบทเรียนบนเครือข่ายอินเทอร์เน็ต ให้คลิกที่ชื่อของผู้เรียนที่ปรากฏ เช่นเดียวกับการแก้ไขข้อมูลส่วนตัว
2. จะปรากฏหน้าต่าง ดังภาพ ให้คลิกปุ่ม **เปลี่ยนรหัสผ่าน**



ภาพที่ 4 การคลิกปุ่ม เปลี่ยนรหัสผ่าน

3. ให้พิมพ์รหัสผ่านที่ต้องการเปลี่ยน จากนั้นคลิกปุ่ม **บันทึกการเปลี่ยนแปลง** ดังภาพ



ภาพที่ 5 หน้าต่างเปลี่ยนรหัสผ่าน