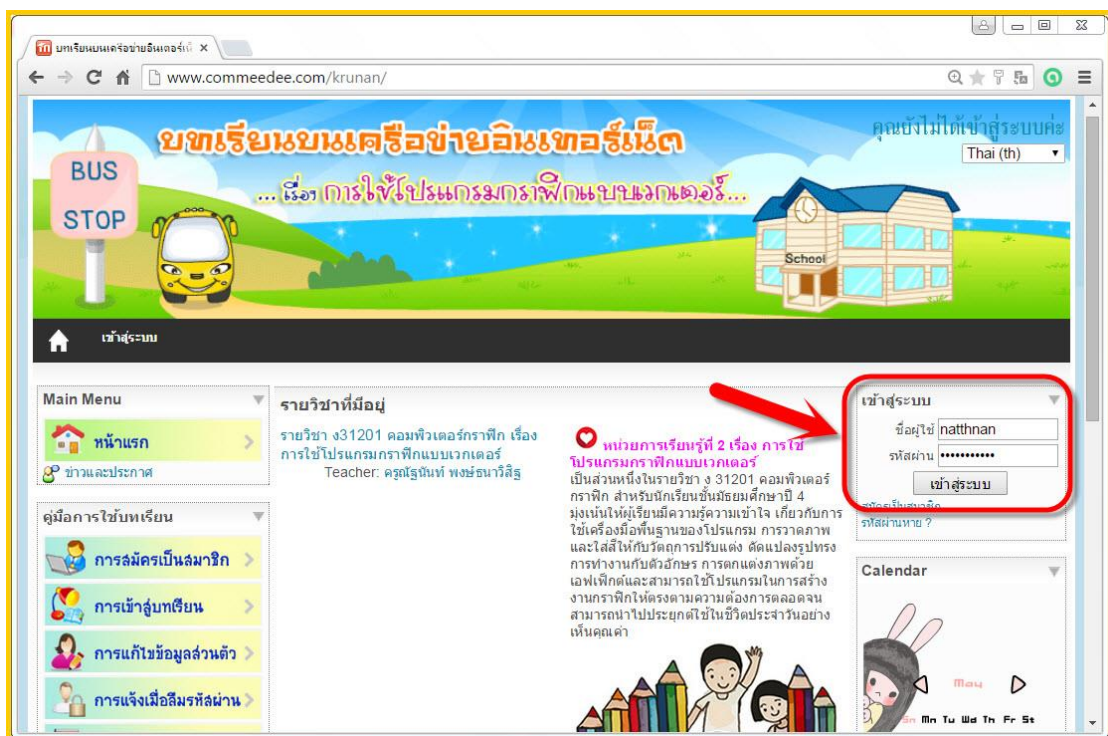


การเข้าสู่ทรายน

การเข้าสู่ทรายนบนเครือข่ายอินเทอร์เน็ต รายวิชา ง31201 คอมพิวเตอร์กราฟิก เรื่อง การใช้โปรแกรมกราฟิกแบบเวกเตอร์ ของนักเรียนชั้นมัธยมศึกษาปีที่ 4 มีขั้นตอน ดังนี้

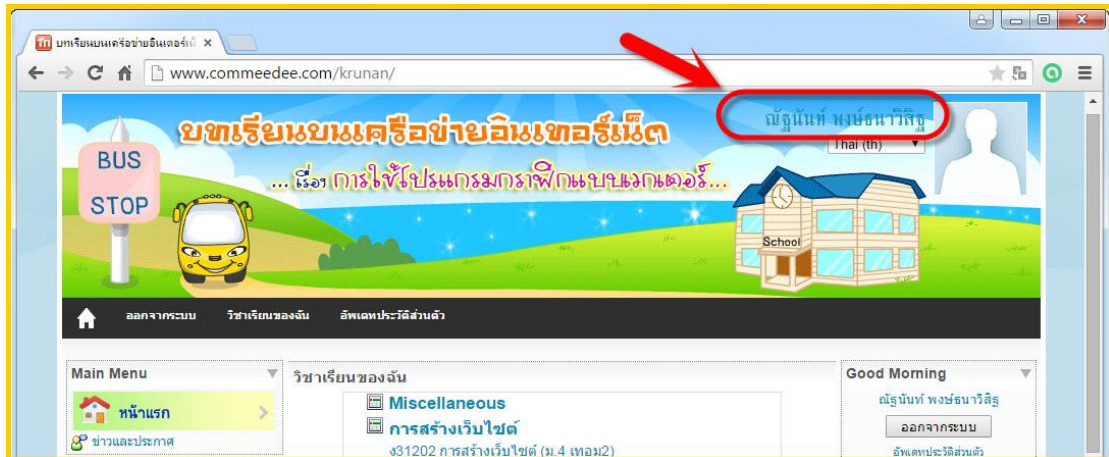
1. เปิดโปรแกรมเว็บเบราว์เซอร์ แล้วพิมพ์ URL ในช่อง Address ของเบราว์เซอร์เป็น <http://www.commeedee.com/krunan> จากนั้นกด Enter
2. เข้าสู่ระบบ โดยการพิมพ์ชื่อผู้ใช้และรหัสผ่าน ตามที่ได้สมัครไว้แล้วคลิกปุ่ม **เข้าสู่ระบบ** ดังภาพ



ภาพที่ 1 การพิมพ์ชื่อผู้ใช้และรหัสผ่านเพื่อเข้าสู่ระบบ

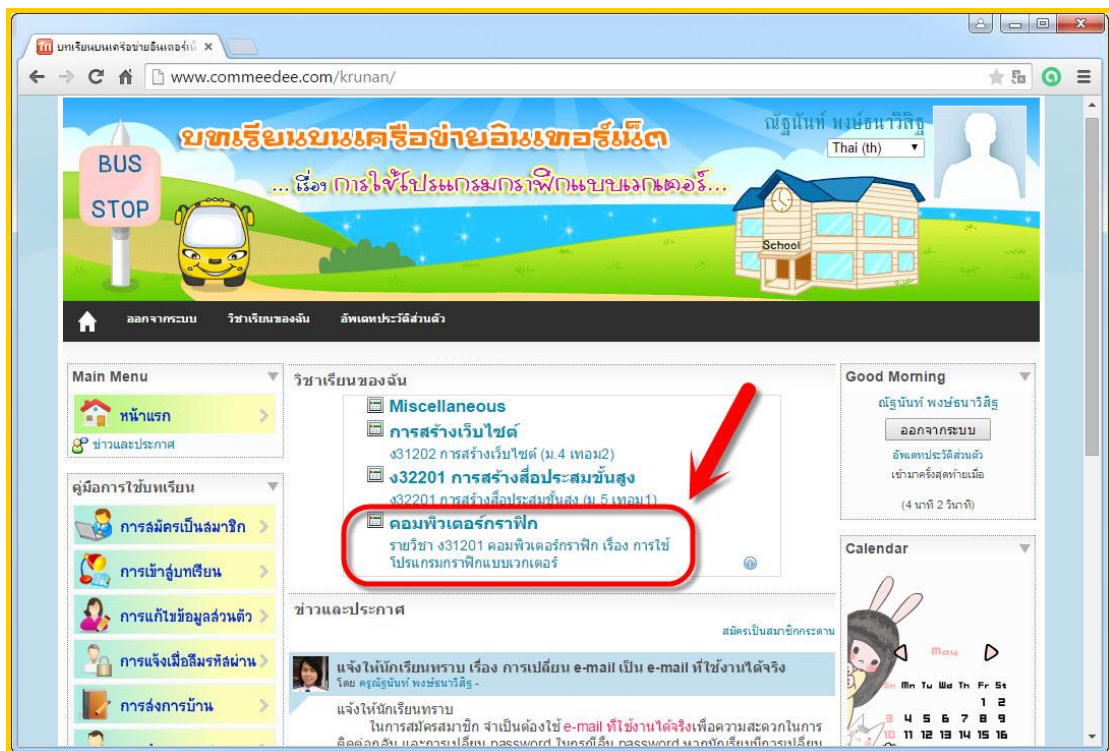
***หมายเหตุ** หากพบปัญหาในการเข้าสู่ทรายนผ่านเครือข่ายอินเทอร์เน็ตไม่ได้ โปรดแจ้งผู้ดูแลระบบของทรายนบนเครือข่ายอินเทอร์เน็ตผ่านทางอีเมล : krunanpsc@hotmail.com หรือ ติดต่อผ่านทางโทรศัพท์หมายเลข 086-409-0925

- เมื่อเข้าสู่ระบบเรียบร้อยแล้ว จะปรากฏชื่อผู้เรียนบริเวณมุมบนขวามือของบทเรียนบนเครือข่ายอินเทอร์เน็ต ดังภาพ



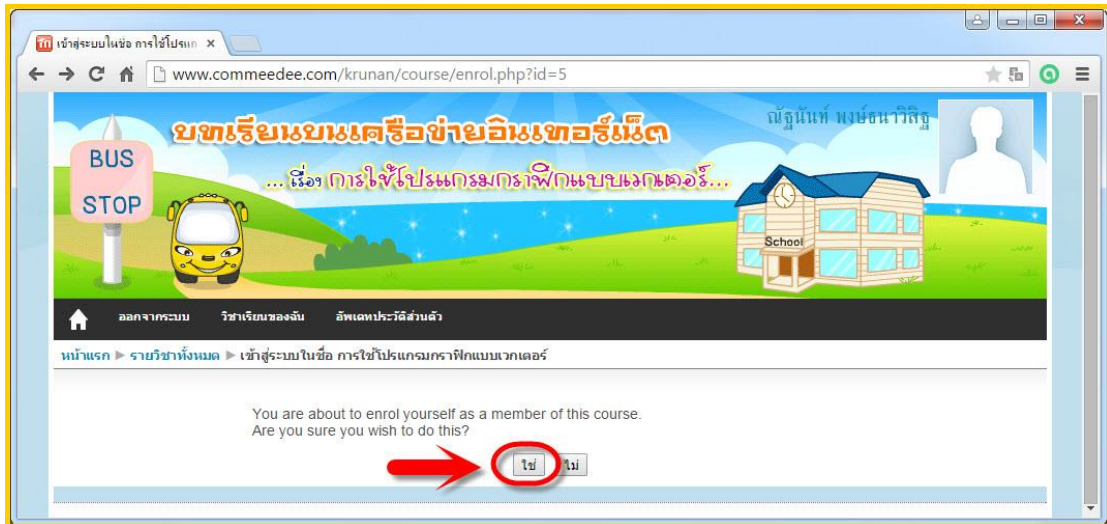
ภาพที่ 2 แสดงชื่อผู้เรียนบริเวณมุมบนขวามือของบทเรียนบนเครือข่ายอินเทอร์เน็ต

- ไปที่หัวข้อ วิชาเรียนของฉัน คลิกเลือก รายวิชา ง31201 คอมพิวเตอร์กราฟิก เรื่อง การใช้โปรแกรมกราฟิกแบบเวกเตอร์ ดังภาพ



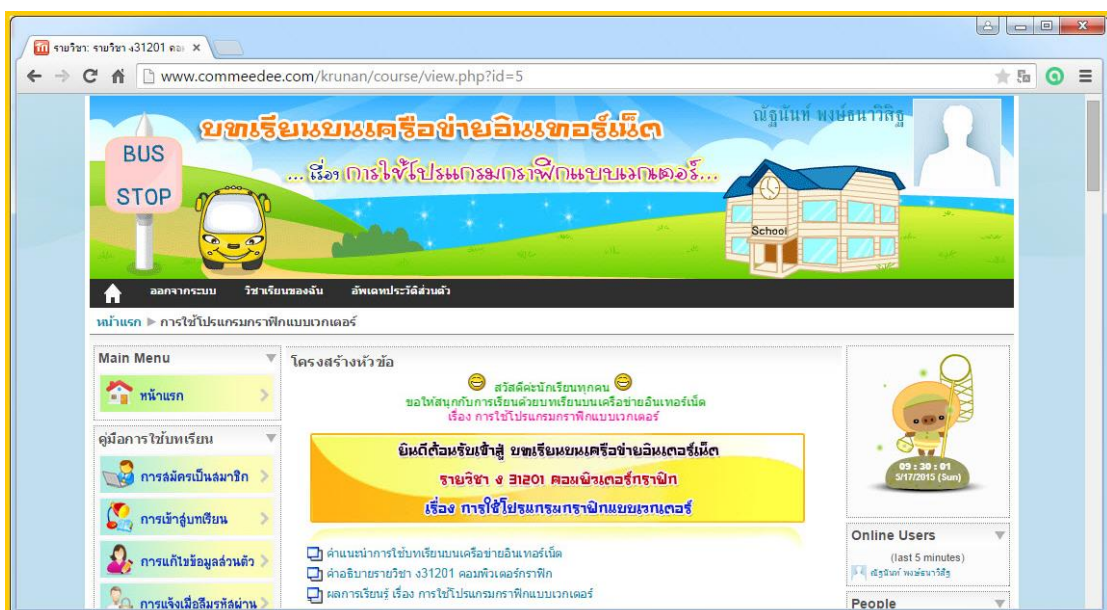
ภาพที่ 3 การเลือกรายวิชาที่ต้องการสมัครเข้าเรียน

5. จะปรากฏหน้าต่างยืนยันการสมัครเข้าเป็นสมาชิกของรายวิชา ดังภาพ คลิกปุ่ม **ใช่** เพื่อยืนยันการเป็นสมาชิก (หน้าต่างนี้จะปรากฏเพียงครั้งแรกครั้งเดียวเท่านั้น หากตอบยืนยันแล้ว เมื่อเข้าเรียนครั้งต่อไปจะไม่ถามอีก)



ภาพที่ 4 การยืนยันการสมัครเข้าเป็นสมาชิกของรายวิชา

6. จากนั้นจะเข้าสู่หน้าหลักของบทเรียนบนเครือข่ายอินเทอร์เน็ต รายวิชา ง31201 คอมพิวเตอร์กราฟิก เรื่อง การใช้โปรแกรมกราฟิกแบบเวกเตอร์ ดังภาพ



ภาพที่ 5 หน้าหลักของบทเรียนบนเครือข่ายอินเทอร์เน็ต